

**BÁO CÁO TÀI CHÍNH GIỮA NIÊN ĐỘ**  
**6 THÁNG ĐẦU CỦA NĂM TÀI CHÍNH**  
**KẾT THÚC NGÀY 31 THÁNG 12 NĂM 2019**

**CÔNG TY CỔ PHẦN**  
**VẬN TẢI HÀ TIÊN**

## **MỤC LỤC**

	<b>Trang</b>
<b>1. Mục lục</b>	<b>1</b>
<b>2. Báo cáo của Ban Tổng Giám đốc</b>	<b>2 - 4</b>
<b>3. Báo cáo kiểm toán độc lập</b>	<b>5 - 6</b>
<b>4. Bảng cân đối kế toán tại ngày 30 tháng 6 năm 2019</b>	<b>7 - 10</b>
<b>5. Báo cáo kết quả hoạt động kinh doanh 6 tháng đầu của năm tài chính kết thúc ngày 31 tháng 12 năm 2019</b>	<b>11</b>
<b>6. Báo cáo lưu chuyển tiền tệ 6 tháng đầu của năm tài chính kết thúc ngày 31 tháng 12 năm 2019</b>	<b>12 - 13</b>
<b>7. Bản thuyết minh Báo cáo tài chính 6 tháng đầu của năm tài chính kết thúc ngày 31 tháng 12 năm 2019</b>	<b>14 - 29</b>

\*\*\*\*\*

**BÁO CÁO CỦA BAN TỔNG GIÁM ĐỐC**

Ban Tổng Giám đốc Công ty Cổ phần Vận tải Hà Tiên (sau đây gọi tắt là “Công ty”) trình bày báo cáo của mình cùng với Báo cáo tài chính giữa niên độ 6 tháng đầu của năm tài chính kết thúc ngày 31 tháng 12 năm 2019.

**Khái quát về Công ty**

Công ty được thành lập trên cơ sở cổ phần hóa Xí nghiệp Vận tải của Công ty Xi măng Hà Tiên 1 thuộc Tổng công ty Công nghiệp Xi măng Việt Nam theo Quyết định số 24/2000/QĐ-TTg ngày 21 tháng 01 năm 2000 của Thủ tướng Chính phủ. Công ty hoạt động theo Giấy chứng nhận đăng ký doanh nghiệp số 0301975289 đăng ký lần đầu ngày 24 tháng 4 năm 2000, đăng ký thay đổi lần thứ 9 ngày 10 tháng 01 năm 2019 do Sở Kế hoạch và Đầu tư TP. Hồ Chí Minh cấp.

Cổ phiếu của Công ty được niêm yết tại Sở Giao dịch Chứng khoán TP. Hồ Chí Minh với mã chứng khoán là HTV theo Quyết định số 41/UBCK-GPNY ngày 07 tháng 12 năm 2005 của Ủy ban Chứng khoán Nhà nước về việc cấp Giấy phép niêm yết cổ phiếu cho Công ty.

**Trụ sở hoạt động**

- Địa chỉ : Số 296, đường Trần Nãi, khu phố 2, phường Bình An, Quận 2, TP. Hồ Chí Minh, Việt Nam
- Điện thoại : (028) 3740 4061
- Fax : (028) 3740 4062

**Hoạt động kinh doanh của Công ty là:**

- Kinh doanh bất động sản, quyền sử dụng đất thuộc chủ sở hữu, chủ sử dụng hoặc đi thuê;
- Sửa chữa và bảo dưỡng phương tiện vận tải (trừ ô tô, mô tô, xe máy và xe có động cơ khác) (không hoạt động tại trụ sở);
- Vận tải hàng hóa bằng đường bộ (trừ hóa lỏng khí để vận chuyển);
- Vận tải hàng hóa ven biển và viễn dương;
- Vận tải hàng hóa đường thủy nội địa;
- Hoạt động dịch vụ hỗ trợ trực tiếp cho vận tải đường sắt và đường bộ (trừ hóa lỏng khí để vận chuyển và không hoạt động tại trụ sở);
- Bốc xếp hàng hóa (trừ bốc xếp hàng hóa cảng hàng không);
- Bán buôn vật liệu, thiết bị lắp đặt khác trong xây dựng, chi tiết: bán buôn xi măng; bán buôn gạch xây, ngói, đá, cát, sỏi;
- Hoạt động dịch vụ hỗ trợ trực tiếp cho vận tải đường thủy (trừ hóa lỏng khí để vận chuyển và không hoạt động tại trụ sở);
- Hoạt động dịch vụ hỗ trợ khác liên quan đến vận tải (trừ hóa lỏng khí để vận chuyển, kinh doanh vận chuyển hàng không và không hoạt động tại trụ sở);
- Cung ứng và quản lý nguồn lao động. Chi tiết: cung ứng và quản lý nguồn lao động trong nước (trừ cho thuê lại lao động).

**Hội đồng quản trị và Ban điều hành, quản lý**

Các thành viên Hội đồng quản trị và Ban điều hành của Công ty trong kỳ và cho đến thời điểm lập báo cáo này bao gồm:

**Hội đồng quản trị**

Họ và tên	Chức vụ	Ngày bổ nhiệm/miễn nhiệm
Ông Lê Xuân Khôi	Chủ tịch	Bổ nhiệm ngày 25 tháng 4 năm 2019
Ông Phan Trọng Lập	Chủ tịch	Miễn nhiệm ngày 25 tháng 4 năm 2019
Ông Bùi Nguyên Quỳnh	Thành viên	Bổ nhiệm ngày 25 tháng 4 năm 2019
Ông Nguyễn Văn Hưng	Thành viên	Bổ nhiệm ngày 25 tháng 4 năm 2019
Ông Hồ Sĩ An	Thành viên	Bổ nhiệm ngày 25 tháng 4 năm 2019
Ông Đỗ Văn Huân	Thành viên	Bổ nhiệm ngày 25 tháng 4 năm 2016
Ông Trần Văn Quỳnh	Thành viên	Miễn nhiệm ngày 25 tháng 4 năm 2019
Ông Phạm Văn Thông	Thành viên	Miễn nhiệm ngày 25 tháng 4 năm 2019

**Ban kiểm soát**

Họ và tên	Chức vụ	Ngày bổ nhiệm
Ông Trần Minh Huy	Trưởng ban	Bổ nhiệm ngày 23 tháng 4 năm 2018
Bà Nguyễn Thị Huệ	Thành viên	Bổ nhiệm ngày 25 tháng 4 năm 2016
Ông Phạm Thế Nghĩa	Thành viên	Bổ nhiệm ngày 25 tháng 4 năm 2016

**Ban Tổng Giám đốc**

Họ và tên	Chức vụ	Ngày bổ nhiệm
Ông Đỗ Văn Huân	Tổng Giám đốc	Bổ nhiệm ngày 04 tháng 01 năm 2019
Ông Hoàng Việt	Phó Tổng Giám đốc	Bổ nhiệm ngày 21 tháng 3 năm 2016

**Đại diện theo pháp luật**

Người đại diện theo pháp luật của Công ty trong kỳ và cho đến thời điểm lập báo cáo này là Ông Đỗ Văn Huân - Tổng Giám đốc (đăng ký ngày 10 tháng 01 năm 2019).

**Kiểm toán viên**

Công ty TNHH Kiểm toán và Tư vấn A&C là đơn vị kiểm toán cho Công ty.

**Trách nhiệm của Ban Tổng Giám đốc**

Ban Tổng Giám đốc chịu trách nhiệm lập Báo cáo tài chính giữa niên độ phản ánh trung thực và hợp lý tình hình tài chính, kết quả hoạt động kinh doanh và lưu chuyển tiền tệ của Công ty trong kỳ. Trong việc lập Báo cáo tài chính giữa niên độ này, Ban Tổng Giám đốc phải:

- Chọn lựa các chính sách kế toán thích hợp và áp dụng các chính sách này một cách nhất quán;
- Thực hiện các xét đoán và các ước tính một cách hợp lý và thận trọng;
- Nêu rõ các chuẩn mực kế toán áp dụng cho Công ty có được tuân thủ hay không và tất cả các sai lệch trọng yếu đã được trình bày và giải thích trong Báo cáo tài chính giữa niên độ;
- Lập Báo cáo tài chính giữa niên độ trên cơ sở hoạt động liên tục trừ trường hợp không thể cho rằng Công ty sẽ tiếp tục hoạt động liên tục;
- Thiết lập và thực hiện hệ thống kiểm soát nội bộ một cách hữu hiệu nhằm hạn chế rủi ro có sai sót trọng yếu do gian lận hoặc nhầm lẫn trong việc lập và trình bày Báo cáo tài chính giữa niên độ.



**CÔNG TY CỔ PHẦN VẬN TÀI HÀ TIÊN**  
BÁO CÁO CỦA BAN TỔNG GIÁM ĐỐC (tiếp theo)

---

Ban Tổng Giám đốc đảm bảo các sổ kế toán thích hợp được lưu giữ đầy đủ để phản ánh tình hình tài chính của Công ty với mức độ chính xác hợp lý tại bất kỳ thời điểm nào và các sổ sách kế toán tuân thủ chế độ kế toán áp dụng. Ban Tổng Giám đốc cũng chịu trách nhiệm quản lý các tài sản của Công ty và do đó đã thực hiện các biện pháp thích hợp để ngăn chặn và phát hiện các hành vi gian lận và các vi phạm khác.

Ban Tổng Giám đốc cam kết đã tuân thủ các yêu cầu nêu trên trong việc lập Báo cáo tài chính giữa niên độ.

**Phê duyệt Báo cáo tài chính**

Ban Tổng Giám đốc phê duyệt Báo cáo tài chính giữa niên độ đính kèm. Báo cáo tài chính giữa niên độ đã phản ánh trung thực và hợp lý tình hình tài chính của Công ty tại thời điểm ngày 30 tháng 6 năm 2019, cũng như kết quả hoạt động kinh doanh và lưu chuyển tiền tệ trong 6 tháng đầu của năm tài chính kết thúc ngày 31 tháng 12 năm 2019, phù hợp với các Chuẩn mực Kế toán Việt Nam, Chế độ Kế toán doanh nghiệp Việt Nam và các quy định pháp lý có liên quan đến việc lập và trình bày Báo cáo tài chính giữa niên độ.

Thay mặt Ban Tổng Giám đốc,



**Đỗ Văn Huân**  
Tổng Giám đốc

Ngày 07 tháng 8 năm 2019



Số: 1.1139/19/TC-AC

## BÁO CÁO SOÁT XÉT THÔNG TIN TÀI CHÍNH GIỮA NIÊN ĐỘ

**Kính gửi: CÁC CỔ ĐÔNG, HỘI ĐỒNG QUẢN TRỊ VÀ BAN TỔNG GIÁM ĐỐC  
CÔNG TY CỔ PHẦN VẬN TẢI HÀ TIÊN**

Chúng tôi đã thực hiện công việc soát xét Báo cáo tài chính giữa niên độ kèm theo của Công ty Cổ phần Vận tải Hà Tiên (sau đây gọi tắt là “Công ty”), được lập ngày 06 tháng 8 năm 2019, từ trang 07 đến trang 29, bao gồm Bảng cân đối kế toán giữa niên độ tại ngày 30 tháng 6 năm 2019, Báo cáo kết quả hoạt động kinh doanh giữa niên độ, Báo cáo lưu chuyển tiền tệ giữa niên độ 6 tháng đầu của năm tài chính kết thúc ngày 31 tháng 12 năm 2019 và Bản thuyết minh Báo cáo tài chính giữa niên độ.

### **Trách nhiệm của Ban Tổng Giám đốc**

Ban Tổng Giám đốc Công ty chịu trách nhiệm về lập và trình bày trung thực và hợp lý Báo cáo tài chính giữa niên độ của Công ty theo các Chuẩn mực Kế toán Việt Nam, Chế độ Kế toán doanh nghiệp Việt Nam và các quy định pháp lý có liên quan đến việc lập và trình bày Báo cáo tài chính giữa niên độ và chịu trách nhiệm về kiểm soát nội bộ mà Ban Tổng Giám đốc xác định là cần thiết để đảm bảo cho việc lập và trình bày Báo cáo tài chính giữa niên độ không có sai sót trọng yếu do gian lận hoặc nhầm lẫn.

### **Trách nhiệm của Kiểm toán viên**

Trách nhiệm của chúng tôi là đưa ra kết luận về Báo cáo tài chính giữa niên độ dựa trên kết quả soát xét của chúng tôi. Chúng tôi đã thực hiện công việc soát xét theo các nguyên tắc của Chuẩn mực Việt Nam về hợp đồng dịch vụ soát xét số 2410 - Soát xét thông tin tài chính giữa niên độ do kiểm toán viên độc lập của đơn vị thực hiện, trong phạm vi các nguyên tắc này có thể được áp dụng cho công việc soát xét thông tin tài chính quá khứ do kiểm toán viên độc lập của đơn vị thực hiện.

Công việc soát xét thông tin tài chính giữa niên độ bao gồm việc thực hiện các cuộc phỏng vấn, chủ yếu là phỏng vấn những người chịu trách nhiệm về các vấn đề tài chính kế toán, và thực hiện thủ tục phân tích và các thủ tục soát xét khác. Một cuộc soát xét về cơ bản có phạm vi hẹp hơn một cuộc kiểm toán được thực hiện theo các Chuẩn mực Kiểm toán Việt Nam và do vậy không cho phép chúng tôi đạt được sự đảm bảo rằng chúng tôi sẽ nhận biết được tất cả các vấn đề trọng yếu có thể được phát hiện trong một cuộc kiểm toán. Theo đó, chúng tôi không đưa ra ý kiến kiểm toán.

### **Kết luận của Kiểm toán viên**

Căn cứ trên kết quả soát xét của chúng tôi, chúng tôi không thấy có vấn đề gì khiến chúng tôi cho rằng Báo cáo tài chính giữa niên độ đính kèm không phản ánh trung thực và hợp lý, trên các khía cạnh trọng yếu, tình hình tài chính của Công ty tại ngày 30 tháng 6 năm 2019, cũng như kết quả hoạt động kinh doanh và tình hình lưu chuyển tiền tệ trong 6 tháng đầu của năm tài chính kết thúc ngày 31 tháng 12 năm 2019, phù hợp với các Chuẩn mực Kế toán Việt Nam, Chế độ Kế toán doanh nghiệp Việt Nam và các quy định pháp lý có liên quan đến việc lập và trình bày Báo cáo tài chính giữa niên độ.



**Vấn đề khác**

Báo cáo tài chính giữa niên độ của Công ty 6 tháng đầu của năm tài chính kết thúc ngày 31 tháng 12 năm 2018 và Báo cáo tài chính cho năm tài chính kết thúc ngày 31 tháng 12 năm 2018 đã được soát xét và kiểm toán bởi công ty kiểm toán khác. Kiểm toán viên của công ty kiểm toán này đã đưa ra Báo cáo soát xét thông tin tài chính giữa niên độ vào ngày 10 tháng 8 năm 2018 với kết luận chấp nhận toàn phần và Báo cáo kiểm toán về Báo cáo tài chính cho năm tài chính kết thúc ngày 31 tháng 12 năm 2018 vào ngày 11 tháng 3 năm 2019 với ý kiến chấp nhận toàn phần.

**Công ty TNHH Kiểm toán và Tư vấn A&C**



**Nguyễn Chí Dũng - Phó Tổng Giám đốc**  
Số Giấy CNDKHN kiểm toán: 0100-2018-008-1

TP. Hồ Chí Minh, ngày 07 tháng 8 năm 2019

3004  
CÔNG  
TRÁCH NHIỆM  
KIỂM TOÁN  
A & C  
VH-T.

**CÔNG TY CỔ PHẦN VẬN TÀI HÀ TIÊN**

Địa chỉ: Số 296, đường Trần Nãi, khu phố 2, phường Bình An, Quận 2, TP. Hồ Chí Minh, Việt Nam

**BÁO CÁO TÀI CHÍNH GIỮA NIÊN ĐỘ**

6 tháng đầu của năm tài chính kết thúc ngày 31 tháng 12 năm 2019

**BẢNG CÂN ĐỐI KẾ TOÁN GIỮA NIÊN ĐỘ**

(Dạng đầy đủ)

Tại ngày 30 tháng 6 năm 2019

Đơn vị tính: VND

CHỈ TIÊU	Mã số	Thuyết minh	Số cuối kỳ	Số đầu năm
<b>A - TÀI SẢN NGẮN HẠN</b>	<b>100</b>		<b>274.636.510.148</b>	<b>244.197.945.018</b>
<b>I. Tiền và các khoản tương đương tiền</b>	<b>110</b>	<b>V.1</b>	<b>13.868.961.655</b>	<b>12.634.926.071</b>
1. Tiền	111		13.868.961.655	8.634.926.071
2. Các khoản tương đương tiền	112		-	4.000.000.000
<b>II. Đầu tư tài chính ngắn hạn</b>	<b>120</b>		<b>121.603.147.000</b>	<b>102.800.968.000</b>
1. Chứng khoán kinh doanh	121	V.2a	20.990.879.270	20.990.879.270
2. Dự phòng giảm giá chứng khoán kinh doanh	122	V.2a	(3.641.759.270)	(6.189.911.270)
3. Đầu tư nắm giữ đến ngày đáo hạn	123	V.2b	104.254.027.000	88.000.000.000
<b>III. Các khoản phải thu ngắn hạn</b>	<b>130</b>		<b>138.549.932.847</b>	<b>127.477.157.685</b>
1. Phải thu ngắn hạn của khách hàng	131	V.3	135.482.810.490	126.275.331.062
2. Trả trước cho người bán ngắn hạn	132	V.4	691.767.000	568.568.000
3. Phải thu nội bộ ngắn hạn	133		-	-
4. Phải thu theo tiến độ kế hoạch hợp đồng xây dựng	134		-	-
5. Phải thu về cho vay ngắn hạn	135		-	-
6. Phải thu ngắn hạn khác	136	V.5	3.814.180.247	2.072.083.513
7. Dự phòng phải thu ngắn hạn khó đòi	137	V.6	(1.438.824.890)	(1.438.824.890)
8. Tài sản thiếu chờ xử lý	139		-	-
<b>IV. Hàng tồn kho</b>	<b>140</b>		<b>614.468.646</b>	<b>1.093.123.689</b>
1. Hàng tồn kho	141	V.7	614.468.646	1.093.123.689
2. Dự phòng giảm giá hàng tồn kho	149		-	-
<b>V. Tài sản ngắn hạn khác</b>	<b>150</b>		<b>-</b>	<b>191.769.573</b>
1. Chi phí trả trước ngắn hạn	151		-	-
2. Thuế giá trị gia tăng được khấu trừ	152		-	191.769.573
3. Thuế và các khoản khác phải thu Nhà nước	153		-	-
4. Giao dịch mua bán lại trái phiếu Chính phủ	154		-	-
5. Tài sản ngắn hạn khác	155		-	-



**CÔNG TY CỔ PHẦN VẬN TÀI HÀ TIÊN**

Địa chỉ: Số 296, đường Trần Nãi, khu phố 2, phường Bình An, Quận 2, TP. Hồ Chí Minh, Việt Nam

**BÁO CÁO TÀI CHÍNH GIỮA NIÊN ĐỘ**

6 tháng đầu của năm tài chính kết thúc ngày 31 tháng 12 năm 2019

**Bảng cân đối kế toán giữa niên độ (tiếp theo)**

CHỈ TIÊU	Mã số	Thuyết minh	Số cuối kỳ	Số đầu năm
<b>B- TÀI SẢN DÀI HẠN</b>	<b>200</b>		<b>136.667.347.341</b>	<b>146.922.075.122</b>
<b>I. Các khoản phải thu dài hạn</b>	<b>210</b>		-	-
1. Phải thu dài hạn của khách hàng	211		-	-
2. Trả trước cho người bán dài hạn	212		-	-
3. Vốn kinh doanh ở đơn vị trực thuộc	213		-	-
4. Phải thu nội bộ dài hạn	214		-	-
5. Phải thu về cho vay dài hạn	215		-	-
6. Phải thu dài hạn khác	216		-	-
7. Dự phòng phải thu dài hạn khó đòi	219		-	-
<b>II. Tài sản cố định</b>	<b>220</b>		<b>123.667.347.341</b>	<b>133.922.075.122</b>
1. Tài sản cố định hữu hình	221	V.8	123.667.347.341	133.922.075.122
- Nguyên giá	222		261.683.288.694	261.151.918.264
- Giá trị hao mòn lũy kế	223		(138.015.941.353)	(127.229.843.142)
2. Tài sản cố định thuê tài chính	224		-	-
- Nguyên giá	225		-	-
- Giá trị hao mòn lũy kế	226		-	-
3. Tài sản cố định vô hình	227		-	-
- Nguyên giá	228		-	-
- Giá trị hao mòn lũy kế	229		-	-
<b>III. Bất động sản đầu tư</b>	<b>230</b>		-	-
- Nguyên giá	231		-	-
- Giá trị hao mòn lũy kế	232		-	-
<b>IV. Tài sản dở dang dài hạn</b>	<b>240</b>		-	-
1. Chi phí sản xuất, kinh doanh dở dang dài hạn	241		-	-
2. Chi phí xây dựng cơ bản dở dang	242		-	-
<b>V. Đầu tư tài chính dài hạn</b>	<b>250</b>		<b>13.000.000.000</b>	<b>13.000.000.000</b>
1. Đầu tư vào công ty con	251	V.2c	13.000.000.000	13.000.000.000
2. Đầu tư vào công ty liên doanh, liên kết	252		-	-
3. Đầu tư góp vốn vào đơn vị khác	253		-	-
4. Dự phòng đầu tư tài chính dài hạn	254		-	-
5. Đầu tư nắm giữ đến ngày đáo hạn	255		-	-
<b>VI. Tài sản dài hạn khác</b>	<b>260</b>		-	-
1. Chi phí trả trước dài hạn	261		-	-
2. Tài sản thuế thu nhập hoãn lại	262		-	-
3. Thiết bị, vật tư, phụ tùng thay thế dài hạn	263		-	-
4. Tài sản dài hạn khác	268		-	-
<b>TỔNG CỘNG TÀI SẢN</b>	<b>270</b>		<b>411.303.857.489</b>	<b>391.120.020.140</b>

# CÔNG TY CỔ PHẦN VẬN TÀI HÀ TIÊN

Địa chỉ: Số 296, đường Trần Nãi, khu phố 2, phường Bình An, Quận 2, TP. Hồ Chí Minh, Việt Nam

## BÁO CÁO TÀI CHÍNH GIỮA NIÊN ĐỘ

6 tháng đầu của năm tài chính kết thúc ngày 31 tháng 12 năm 2019

**Bảng cân đối kế toán giữa niên độ (tiếp theo)**

CHỈ TIÊU	Mã số	Thuyết minh	Số cuối kỳ	Số đầu năm
<b>C - NỢ PHẢI TRẢ</b>	<b>300</b>		<b>90.812.003.878</b>	<b>61.541.944.600</b>
<b>I. Nợ ngắn hạn</b>	<b>310</b>		<b>90.812.003.878</b>	<b>61.541.944.600</b>
1. Phải trả người bán ngắn hạn	311	V.9	39.443.760.569	47.896.347.116
2. Người mua trả tiền trước ngắn hạn	312		-	-
3. Thuế và các khoản phải nộp Nhà nước	313	V.10	3.082.125.637	1.291.048.756
4. Phải trả người lao động	314		9.939.562.170	8.895.158.098
5. Chi phí phải trả ngắn hạn	315	V.11	6.217.775.635	165.000.000
6. Phải trả nội bộ ngắn hạn	316		-	-
7. Phải trả theo tiến độ kế hoạch hợp đồng xây dựng	317		-	-
8. Doanh thu chưa thực hiện ngắn hạn	318		-	-
9. Phải trả ngắn hạn khác	319	V.12	20.429.371.856	1.234.899.964
10. Vay và nợ thuê tài chính ngắn hạn	320		-	-
11. Dự phòng phải trả ngắn hạn	321	V.13	6.717.611.116	-
12. Quỹ khen thưởng, phúc lợi	322	V.14	4.981.796.895	2.059.490.666
13. Quỹ bình ổn giá	323		-	-
14. Giao dịch mua bán lại trái phiếu Chính phủ	324		-	-
<b>II. Nợ dài hạn</b>	<b>330</b>		-	-
1. Phải trả người bán dài hạn	331		-	-
2. Người mua trả tiền trước dài hạn	332		-	-
3. Chi phí phải trả dài hạn	333		-	-
4. Phải trả nội bộ về vốn kinh doanh	334		-	-
5. Phải trả nội bộ dài hạn	335		-	-
6. Doanh thu chưa thực hiện dài hạn	336		-	-
7. Phải trả dài hạn khác	337		-	-
8. Vay và nợ thuê tài chính dài hạn	338		-	-
9. Trái phiếu chuyển đổi	339		-	-
10. Cổ phiếu ưu đãi	340		-	-
11. Thuế thu nhập hoãn lại phải trả	341		-	-
12. Dự phòng phải trả dài hạn	342		-	-
13. Quỹ phát triển khoa học và công nghệ	343		-	-



**CÔNG TY CỔ PHẦN VẬN TÀI HÀ TIÊN**

Địa chỉ: Số 296, đường Trần Nãi, khu phố 2, phường Bình An, Quận 2, TP. Hồ Chí Minh, Việt Nam

**BÁO CÁO TÀI CHÍNH GIỮA NIÊN ĐỘ**


6 tháng đầu của năm tài chính kết thúc ngày 31 tháng 12 năm 2019

**Bảng cân đối kế toán giữa niên độ (tiếp theo)**

CHỈ TIÊU	Mã số	Thuyết minh	Số cuối kỳ	Số đầu năm
<b>D- VỐN CHỦ SỞ HỮU</b>	<b>400</b>		<b>320.491.853.611</b>	<b>329.578.075.540</b>
<b>I. Vốn chủ sở hữu</b>	<b>410</b>		<b>320.491.853.611</b>	<b>329.578.075.540</b>
1. Vốn góp của chủ sở hữu	411	V.15a	131.040.000.000	131.040.000.000
- Cổ phiếu phổ thông có quyền biểu quyết	411a		131.040.000.000	131.040.000.000
- Cổ phiếu ưu đãi	411b		-	-
2. Thặng dư vốn cổ phần	412	V.15a	53.070.783.332	53.070.783.332
3. Quyền chọn chuyển đổi trái phiếu	413		-	-
4. Vốn khác của chủ sở hữu	414	V.15a	114.060.604.975	-
5. Cổ phiếu quỹ	415		-	-
6. Chênh lệch đánh giá lại tài sản	416		-	-
7. Chênh lệch tỷ giá hối đoái	417		-	-
8. Quỹ đầu tư phát triển	418	V.15a	6.096.869.004	117.000.238.488
9. Quỹ hỗ trợ sắp xếp doanh nghiệp	419		-	-
10. Quỹ khác thuộc vốn chủ sở hữu	420		-	-
11. Lợi nhuận sau thuế chưa phân phối	421	V.15a	16.223.596.300	28.467.053.720
- Lợi nhuận sau thuế chưa phân phối lũy kể đến cuối kỳ trước	421a		-	1.272.629.414
- Lợi nhuận sau thuế chưa phân phối kỳ này	421b		16.223.596.300	27.194.424.306
12. Nguồn vốn đầu tư xây dựng cơ bản	422		-	-
<b>II. Nguồn kinh phí và quỹ khác</b>	<b>430</b>		<b>-</b>	<b>-</b>
1. Nguồn kinh phí	431		-	-
2. Nguồn kinh phí đã hình thành tài sản cố định	432		-	-
<b>TỔNG CỘNG NGUỒN VỐN</b>	<b>440</b>		<b>411.303.857.489</b>	<b>391.120.020.140</b>

TP. Hồ Chí Minh, ngày 06 tháng 8 năm 2019

  
 Võ Thị Ngọc Diễm  
 Người lập

  
 Trần Thị Lý  
 Kế toán trưởng

  
 Đỗ Văn Huân  
 Tổng Giám đốc



**CÔNG TY CỔ PHẦN VẬN TÀI HÀ TIÊN**

Địa chỉ: Số 296, đường Trần Nãi, khu phố 2, phường Bình An, Quận 2, TP. Hồ Chí Minh, Việt Nam

**BÁO CÁO TÀI CHÍNH GIỮA NIÊN ĐỘ**

6 tháng đầu của năm tài chính kết thúc ngày 31 tháng 12 năm 2019

**BÁO CÁO KẾT QUẢ HOẠT ĐỘNG KINH DOANH GIỮA NIÊN ĐỘ**

(Dạng đầy đủ)

6 tháng đầu của năm tài chính kết thúc ngày 31 tháng 12 năm 2019

Đơn vị tính: VND

CHỈ TIÊU	Mã số	Thuyết minh	Lũy kế từ đầu năm đến cuối kỳ này	
			Năm nay	Năm trước
1. Doanh thu bán hàng và cung cấp dịch vụ	01	VI.1	126.510.519.360	97.952.008.772
2. Các khoản giảm trừ doanh thu	02		-	-
3. Doanh thu thuần về bán hàng và cung cấp dịch vụ	10		126.510.519.360	97.952.008.772
4. Giá vốn hàng bán	11	VI.2	104.037.696.682	76.842.169.650
5. Lợi nhuận gộp về bán hàng và cung cấp dịch vụ	20		22.472.822.678	21.109.839.122
6. Doanh thu hoạt động tài chính	21	VI.3	2.949.580.072	3.003.739.923
7. Chi phí tài chính	22	VI.4	(2.548.152.000)	4.391.496.000
Trong đó: chi phí lãi vay	23		-	-
8. Chi phí bán hàng	25		-	-
9. Chi phí quản lý doanh nghiệp	26	VI.5	7.823.748.743	6.802.304.247
10. Lợi nhuận thuần từ hoạt động kinh doanh	30		20.146.806.007	12.919.778.798
11. Thu nhập khác	31	VI.6	256.679.920	88.545.478
12. Chi phí khác	32		88.490.552	21.675.000
13. Lợi nhuận khác	40		168.189.368	66.870.478
14. Tổng lợi nhuận kế toán trước thuế	50		20.314.995.375	12.986.649.276
15. Chi phí thuế thu nhập doanh nghiệp hiện hành	51	V.10	4.091.399.075	2.644.189.855
16. Chi phí thuế thu nhập doanh nghiệp hoãn lại	52		-	-
17. Lợi nhuận sau thuế thu nhập doanh nghiệp	60		<u>16.223.596.300</u>	<u>10.342.459.421</u>
18. Lãi cơ bản trên cổ phiếu	70	VI.7		
19. Lãi suy giảm trên cổ phiếu	71	VI.7		

TP. Hồ Chí Minh, ngày 06 tháng 8 năm 2019

Võ Thị Ngọc Diễm  
Người lậpTrần Thị Lý  
Kế toán trưởng  
Đỗ Văn Huân  
Tổng Giám đốc

Báo cáo này phải được đọc cùng với Bản thuyết minh Báo cáo tài chính giữa niên độ

**CÔNG TY CỔ PHẦN VẬN TÀI HÀ TIÊN**

Địa chỉ: Số 296, đường Trần Nãi, khu phố 2, phường Bình An, Quận 2, TP. Hồ Chí Minh, Việt Nam

**BÁO CÁO TÀI CHÍNH GIỮA NIÊN ĐỘ**

6 tháng đầu của năm tài chính kết thúc ngày 31 tháng 12 năm 2019

**BÁO CÁO LƯU CHUYỂN TIỀN TỆ GIỮA NIÊN ĐỘ**

(Dạng đầy đủ)

(Theo phương pháp gián tiếp)

6 tháng đầu của năm tài chính kết thúc ngày 31 tháng 12 năm 2019

Đơn vị tính: VND

CHỈ TIÊU	Mã số	Thuyết minh	Lũy kế từ đầu năm đến cuối kỳ này	
			Năm nay	Năm trước
<b>I. Lưu chuyển tiền từ hoạt động kinh doanh</b>				
1. Lợi nhuận trước thuế	01		20.314.995.375	12.986.649.276
2. Điều chỉnh cho các khoản:				
- Khấu hao tài sản cố định và bất động sản đầu tư	02	V.8	11.413.430.229	11.958.296.808
- Các khoản dự phòng	03	V.2a, 13	4.169.459.116	4.865.352.678
- Lãi, lỗ chênh lệch tỷ giá hối đoái do đánh giá lại các khoản mục tiền tệ có gốc ngoại tệ	04		-	-
- Lãi, lỗ từ hoạt động đầu tư	05	VI.3, 6	(3.072.057.345)	(3.003.739.923)
- Chi phí lãi vay	06		-	-
- Các khoản điều chỉnh khác	07		-	-
3. Lợi nhuận từ hoạt động kinh doanh trước thay đổi vốn lưu động	08		32.825.827.375	26.806.558.839
- Tăng, giảm các khoản phải thu	09		(9.834.435.684)	(11.155.276.488)
- Tăng, giảm hàng tồn kho	10		478.655.043	(539.000.232)
- Tăng, giảm các khoản phải trả	11		(873.084.821)	5.112.514
- Tăng, giảm chi phí trả trước	12		-	-
- Tăng, giảm chứng khoán kinh doanh	13		-	-
- Tiền lãi vay đã trả	14		-	-
- Thuế thu nhập doanh nghiệp đã nộp	15	V.10	(3.244.172.321)	(2.669.918.672)
- Tiền thu khác từ hoạt động kinh doanh	16		-	-
- Tiền chi khác cho hoạt động kinh doanh	17	V.5, 14	(2.731.512.000)	(3.211.005.332)
<b>Lưu chuyển tiền thuần từ hoạt động kinh doanh</b>	<b>20</b>		<b>16.621.277.592</b>	<b>9.236.470.629</b>
<b>II. Lưu chuyển tiền từ hoạt động đầu tư</b>				
1. Tiền chi để mua sắm, xây dựng tài sản cố định và các tài sản dài hạn khác	21	V.8	(1.171.354.545)	(254.467.000)
2. Tiền thu từ thanh lý, nhượng bán tài sản cố định và các tài sản dài hạn khác	22		122.477.273	-
3. Tiền chi cho vay, mua các công cụ nợ của đơn vị khác	23		(92.254.027.000)	(86.000.000.000)
4. Tiền thu hồi cho vay, bán lại các công cụ nợ của đơn vị khác	24		76.000.000.000	70.000.000.000
5. Tiền chi đầu tư góp vốn vào đơn vị khác	25		-	-
6. Tiền thu hồi đầu tư góp vốn vào đơn vị khác	26		-	-
7. Tiền thu lãi cho vay, cổ tức và lợi nhuận được chia	27	VI.3	1.915.662.264	2.748.739.923
<b>Lưu chuyển tiền thuần từ hoạt động đầu tư</b>	<b>30</b>		<b>(15.387.242.008)</b>	<b>(13.505.727.077)</b>

# CÔNG TY CỔ PHẦN VẬN TÀI HÀ TIÊN

Địa chỉ: Số 296, đường Trần Nãi, khu phố 2, phường Bình An, Quận 2, TP. Hồ Chí Minh, Việt Nam


## BÁO CÁO TÀI CHÍNH GIỮA NIÊN ĐỘ


6 tháng đầu của năm tài chính kết thúc ngày 31 tháng 12 năm 2019

Báo cáo lưu chuyển tiền tệ giữa niên độ (tiếp theo)

CHỈ TIÊU	Mã số	Thuyết minh	Lũy kế từ đầu năm đến cuối kỳ này	
			Năm nay	Năm trước
<b>III. Lưu chuyển tiền từ hoạt động tài chính</b>				
1. Tiền thu từ phát hành cổ phiếu, nhận vốn góp của chủ sở hữu	31		-	-
2. Tiền trả lại vốn góp cho các chủ sở hữu, mua lại cổ phiếu của doanh nghiệp đã phát hành	32		-	-
3. Tiền thu từ đi vay	33		-	-
4. Tiền trả nợ gốc vay	34		-	-
5. Tiền trả nợ gốc thuê tài chính	35		-	-
6. Cổ tức, lợi nhuận đã trả cho chủ sở hữu	36		-	-
<i>Lưu chuyển tiền thuần từ hoạt động tài chính</i>	<b>40</b>		<u>-</u>	<u>-</u>
Lưu chuyển tiền thuần trong kỳ	50		1.234.035.584	(4.269.256.448)
Tiền và tương đương tiền đầu năm	60	V.1	12.634.926.071	23.477.589.455
Ảnh hưởng của thay đổi tỷ giá hối đoái quy đổi ngoại tệ	61		-	-
Tiền và tương đương tiền cuối kỳ	70	V.1	<u>13.868.961.655</u>	<u>19.208.333.007</u>

TP. Hồ Chí Minh, ngày 06 tháng 8 năm 2019

  
Võ Thị Ngọc Diễm  
Người lập

  
Trần Thị Lý  
Kế toán trưởng

  
Đỗ Văn Huân  
Tổng Giám đốc



49813  
CÔNG TY  
GIỮA NIÊN ĐỘ  
VÀ TÀI  
& C  
PHỐ

# **CÔNG TY CỔ PHẦN VẬN TÀI HÀ TIÊN**

Địa chỉ: Số 296, đường Trần Nãi, khu phố 2, phường Bình An, Quận 2, TP. Hồ Chí Minh, Việt Nam

**BÁO CÁO TÀI CHÍNH GIỮA NIÊN ĐỘ**

6 tháng đầu của năm tài chính kết thúc ngày 31 tháng 12 năm 2019

---

## **BẢN THUYẾT MINH BÁO CÁO TÀI CHÍNH GIỮA NIÊN ĐỘ 6 tháng đầu của năm tài chính kết thúc ngày 31 tháng 12 năm 2019**

### **I. ĐẶC ĐIỂM HOẠT ĐỘNG**

#### **1. Hình thức sở hữu vốn**

Công ty Cổ phần Vận tài Hà Tiên (sau đây gọi tắt là “Công ty”) là công ty cổ phần.

#### **2. Lĩnh vực kinh doanh**

Lĩnh vực kinh doanh của Công ty là kinh doanh dịch vụ.

#### **3. Ngành nghề kinh doanh**

Hoạt động kinh doanh chính của Công ty là vận tải hàng hóa đường thủy nội địa.

#### **4. Chu kỳ sản xuất, kinh doanh thông thường**

Chu kỳ sản xuất kinh doanh thông thường của Công ty không quá 12 tháng

#### **5. Cấu trúc Công ty**

Công ty chỉ đầu tư vào công ty con là Công ty TNHH Đầu tư Phát triển Bất Động sản Trường Thọ Thủ Đức có trụ sở hoạt động tại Lầu 5, Tòa nhà Landmark, số 5B Tôn Đức Thắng, phường Bến Nghé, Quận 1, TP. Hồ Chí Minh. Hoạt động chính của công ty con này là kinh doanh bất động sản. Tại ngày kết thúc kỳ kế toán, tỷ lệ vốn góp của Công ty tại công ty con này là 65%, tỷ lệ quyền biểu quyết và tỷ lệ lợi ích tương đương với tỷ lệ vốn góp. Hiện công ty con này đang triển khai Dự án Khu phức hợp nhà ở kết hợp thương mại dịch vụ tại phường Trường Thọ, quận Thủ Đức, TP. Hồ Chí Minh.

#### **6. Tuyên bố về khả năng so sánh thông tin trên Báo cáo tài chính**

Các số liệu tương ứng của kỳ trước so sánh được với số liệu của kỳ này.

#### **7. Nhân viên**

Tại ngày kết thúc kỳ kế toán Công ty có 226 nhân viên đang làm việc (số đầu năm là 227 nhân viên).

### **II. NĂM TÀI CHÍNH, ĐƠN VỊ TIỀN TỆ SỬ DỤNG TRONG KẾ TOÁN**

#### **1. Năm tài chính**

Năm tài chính của Công ty bắt đầu từ ngày 01 tháng 01 và kết thúc vào ngày 31 tháng 12 hàng năm.

#### **2. Đơn vị tiền tệ sử dụng trong kế toán**

Đơn vị tiền tệ sử dụng trong kế toán là Đồng Việt Nam (VND) do phần lớn các nghiệp vụ được thực hiện bằng đơn vị tiền tệ VND.



# CÔNG TY CỔ PHẦN VẬN TÀI HÀ TIÊN

Địa chỉ: Số 296, đường Trần Nãi, khu phố 2, phường Bình An, Quận 2, TP. Hồ Chí Minh, Việt Nam

## BÁO CÁO TÀI CHÍNH GIỮA NIÊN ĐỘ

6 tháng đầu của năm tài chính kết thúc ngày 31 tháng 12 năm 2019

Bản thuyết minh Báo cáo tài chính giữa niên độ (tiếp theo)

---

### III. CHUẨN MỰC VÀ CHẾ ĐỘ KẾ TOÁN ÁP DỤNG

#### 1. Chế độ kế toán áp dụng

Công ty áp dụng các Chuẩn mực Kế toán Việt Nam, Chế độ Kế toán doanh nghiệp Việt Nam được ban hành theo Thông tư số 200/2014/TT-BTC ngày 22 tháng 12 năm 2014 và các thông tư hướng dẫn thực hiện chuẩn mực kế toán của Bộ Tài chính trong việc lập và trình bày Báo cáo tài chính giữa niên độ.

#### 2. Tuyên bố về việc tuân thủ chuẩn mực kế toán và chế độ kế toán

Ban Tổng Giám đốc đảm bảo đã tuân thủ yêu cầu của các Chuẩn mực Kế toán Việt Nam, Chế độ Kế toán doanh nghiệp Việt Nam được ban hành theo Thông tư số 200/2014/TT-BTC ngày 22 tháng 12 năm 2014 cũng như các thông tư hướng dẫn thực hiện chuẩn mực kế toán của Bộ Tài chính trong việc lập và trình bày Báo cáo tài chính giữa niên độ.

### IV. CÁC CHÍNH SÁCH KẾ TOÁN ÁP DỤNG

#### 1. Cơ sở lập Báo cáo tài chính

Báo cáo tài chính được lập trên cơ sở kế toán dồn tích (trừ các thông tin liên quan đến các luồng tiền).

#### 2. Tiền và các khoản tương đương tiền

Tiền bao gồm tiền mặt và tiền gửi ngân hàng không kỳ hạn. Các khoản tương đương tiền là các khoản đầu tư ngắn hạn có thời hạn thu hồi không quá 3 tháng kể từ ngày đầu tư, có khả năng chuyển đổi dễ dàng thành một lượng tiền xác định và không có rủi ro trong việc chuyển đổi thành tiền tại thời điểm báo cáo.

#### 3. Các khoản đầu tư tài chính

##### *Chứng khoán kinh doanh*

Khoản đầu tư được phân loại là chứng khoán kinh doanh khi nắm giữ vì mục đích mua bán để kiếm lời.

Chứng khoán kinh doanh được ghi sổ kế toán theo giá gốc. Giá gốc của chứng khoán kinh doanh được xác định theo giá trị hợp lý của các khoản thanh toán tại thời điểm giao dịch phát sinh cộng các chi phí liên quan đến giao dịch mua chứng khoán kinh doanh.

Thời điểm ghi nhận các khoản chứng khoán kinh doanh là thời điểm Công ty có quyền sở hữu, cụ thể như sau:

- Đối với chứng khoán niêm yết: được ghi nhận tại thời điểm khớp lệnh (T+0).
- Đối với chứng khoán chưa niêm yết: được ghi nhận tại thời điểm chính thức có quyền sở hữu theo quy định của pháp luật.

Dự phòng giảm giá chứng khoán kinh doanh được lập cho từng loại chứng khoán được mua bán trên thị trường và có giá trị hợp lý thấp hơn giá gốc. Giá trị hợp lý của chứng khoán kinh doanh niêm yết trên thị trường chứng khoán hoặc được giao dịch trên sàn UPCOM là giá đóng cửa tại ngày kết thúc kỳ kế toán. Trường hợp tại ngày kết thúc kỳ kế toán thị trường chứng khoán hay sàn UPCOM không giao dịch thì giá trị hợp lý của chứng khoán là giá đóng cửa phiên giao dịch trước liền kề với ngày kết thúc kỳ kế toán.

Tăng, giảm số dự phòng giảm giá chứng khoán kinh doanh cần phải trích lập tại ngày kết thúc kỳ kế toán được ghi nhận vào chi phí tài chính.



# CÔNG TY CỔ PHẦN VẬN TÀI HÀ TIÊN

Địa chỉ: Số 296, đường Trần Nãi, khu phố 2, phường Bình An, Quận 2, TP. Hồ Chí Minh, Việt Nam

## BÁO CÁO TÀI CHÍNH GIỮA NIÊN ĐỘ

6 tháng đầu của năm tài chính kết thúc ngày 31 tháng 12 năm 2019

Bản thuyết minh Báo cáo tài chính giữa niên độ (tiếp theo)

---

### *Các khoản đầu tư nắm giữ đến ngày đáo hạn*

Khoản đầu tư được phân loại là nắm giữ đến ngày đáo hạn khi Công ty có ý định và khả năng giữ đến ngày đáo hạn. Các khoản đầu tư nắm giữ đến ngày đáo hạn của Công ty là các khoản tiền gửi ngân hàng có kỳ hạn.

Các khoản đầu tư nắm giữ đến ngày đáo hạn được ghi nhận ban đầu theo giá gốc. Sau ghi nhận ban đầu, các khoản đầu tư này được ghi nhận theo giá trị có thể thu hồi. Thu nhập lãi từ các khoản đầu tư nắm giữ đến ngày đáo hạn được ghi nhận trên Báo cáo kết quả hoạt động kinh doanh trên cơ sở dự thu.

Khi có các bằng chứng chắc chắn cho thấy một phần hoặc toàn bộ khoản đầu tư có thể không thu hồi được và số tổn thất được xác định một cách đáng tin cậy thì tổn thất được ghi nhận vào chi phí tài chính trong kỳ và giảm trừ trực tiếp giá trị đầu tư.

### *Các khoản đầu tư vào công ty con*

#### *Công ty con*

Công ty con là doanh nghiệp chịu sự kiểm soát của Công ty. Việc kiểm soát đạt được khi Công ty có khả năng kiểm soát các chính sách tài chính và hoạt động của doanh nghiệp nhận đầu tư nhằm thu được lợi ích kinh tế từ các hoạt động của doanh nghiệp đó.

### *Dự phòng tổn thất cho các khoản đầu tư*

Dự phòng tổn thất cho các khoản đầu tư vào công ty con được trích lập khi công ty con bị lỗ với mức trích lập bằng chênh lệch giữa vốn góp thực tế của các bên tại công ty con và vốn chủ sở hữu thực có nhân với tỷ lệ góp vốn của Công ty so với tổng số vốn góp thực tế của các bên tại công ty con. Nếu công ty con là đối tượng lập Báo cáo tài chính hợp nhất thì căn cứ để xác định dự phòng tổn thất là Báo cáo tài chính hợp nhất.

Tăng, giảm số dự phòng tổn thất đầu tư vào công ty con cần phải trích lập tại ngày kết thúc kỳ kế toán được ghi nhận vào chi phí tài chính.

## 4. Các khoản phải thu

Các khoản nợ phải thu được trình bày theo giá trị ghi sổ trừ đi các khoản dự phòng phải thu khó đòi.

Việc phân loại các khoản phải thu là phải thu khách hàng và phải thu khác được thực hiện theo nguyên tắc sau:

- Phải thu của khách hàng phản ánh các khoản phải thu mang tính chất thương mại phát sinh từ giao dịch có tính chất mua – bán giữa Công ty và người mua là đơn vị độc lập với Công ty.
- Phải thu khác phản ánh các khoản phải thu không có tính thương mại, không liên quan đến giao dịch mua – bán.

Dự phòng phải thu khó đòi được lập cho từng khoản nợ phải thu khó đòi căn cứ vào tuổi nợ quá hạn của các khoản nợ hoặc dự kiến mức tổn thất có thể xảy ra, cụ thể như sau:

- Đối với nợ phải thu quá hạn thanh toán:
  - 30% giá trị đối với khoản nợ phải thu quá hạn từ trên 6 tháng đến dưới 1 năm.
  - 50% giá trị đối với khoản nợ phải thu quá hạn từ 1 năm đến dưới 2 năm.
  - 70% giá trị đối với khoản nợ phải thu quá hạn từ 2 năm đến dưới 3 năm.
  - 100% giá trị đối với khoản nợ phải thu quá hạn từ 3 năm trở lên.
- Đối với nợ phải thu chưa quá hạn thanh toán nhưng khó có khả năng thu hồi: căn cứ vào dự kiến mức tổn thất để lập dự phòng.

# CÔNG TY CỔ PHẦN VẬN TÀI HÀ TIÊN

Địa chỉ: Số 296, đường Trần Nãi, khu phố 2, phường Bình An, Quận 2, TP. Hồ Chí Minh, Việt Nam

## BÁO CÁO TÀI CHÍNH GIỮA NIÊN ĐỘ

6 tháng đầu của năm tài chính kết thúc ngày 31 tháng 12 năm 2019

**Bản thuyết minh Báo cáo tài chính giữa niên độ (tiếp theo)**

---

Tăng, giảm số dư dự phòng nợ phải thu khó đòi cần phải trích lập tại ngày kết thúc kỳ kế toán được ghi nhận vào chi phí quản lý doanh nghiệp.

### 5. Hàng tồn kho

Hàng tồn kho được ghi nhận theo giá thấp hơn giữa giá gốc và giá trị thuần có thể thực hiện được.

Giá gốc hàng tồn kho là nguyên vật liệu, hàng hóa, công cụ dụng cụ bao gồm chi phí mua và các chi phí liên quan trực tiếp khác phát sinh để có được hàng tồn kho ở địa điểm và trạng thái hiện tại.

Giá xuất kho được tính theo phương pháp bình quân gia quyền và được hạch toán theo phương pháp kê khai thường xuyên.

Giá trị thuần có thể thực hiện được là giá bán ước tính của hàng tồn kho trong kỳ kinh doanh bình thường trừ chi phí ước tính để hoàn thành và chi phí ước tính cần thiết cho việc tiêu thụ chúng.

Dự phòng giảm giá hàng tồn kho được lập cho từng mặt hàng tồn kho có giá gốc lớn hơn giá trị thuần có thể thực hiện được. Tăng, giảm số dư dự phòng giảm giá hàng tồn kho cần phải trích lập tại ngày kết thúc kỳ kế toán được ghi nhận vào giá vốn hàng bán.

### 6. Tài sản thuê hoạt động

Thuê tài sản được phân loại là thuê hoạt động nếu phần lớn rủi ro và lợi ích gắn liền với quyền sở hữu tài sản thuộc về người cho thuê. Chi phí thuê hoạt động được phản ánh vào chi phí theo phương pháp đường thẳng cho suốt thời hạn thuê tài sản, không phụ thuộc vào phương thức thanh toán tiền thuê.

### 7. Tài sản cố định hữu hình

Tài sản cố định hữu hình được thể hiện theo nguyên giá trừ hao mòn lũy kế. Nguyên giá tài sản cố định hữu hình bao gồm toàn bộ các chi phí mà Công ty phải bỏ ra để có được tài sản cố định tính đến thời điểm đưa tài sản đó vào trạng thái sẵn sàng sử dụng. Các chi phí phát sinh sau ghi nhận ban đầu chỉ được ghi tăng nguyên giá tài sản cố định nếu các chi phí này chắc chắn làm tăng lợi ích kinh tế trong tương lai do sử dụng tài sản đó. Các chi phí phát sinh không thỏa mãn điều kiện trên được ghi nhận là chi phí sản xuất, kinh doanh trong kỳ.

Khi tài sản cố định hữu hình được bán hay thanh lý, nguyên giá và giá trị hao mòn lũy kế được xóa sổ và lãi, lỗ phát sinh do thanh lý được ghi nhận vào thu nhập hay chi phí trong kỳ.

Tài sản cố định hữu hình được khấu hao theo phương pháp đường thẳng dựa trên thời gian hữu dụng ước tính. Số năm khấu hao của các loại tài sản cố định hữu hình như sau:

<u>Loại tài sản cố định</u>	<u>Số năm</u>
Nhà cửa, vật kiến trúc	5 - 10
Phương tiện vận tải, truyền dẫn	10
Thiết bị, dụng cụ quản lý	3 - 8

### 8. Các khoản nợ phải trả và chi phí phải trả

Các khoản nợ phải trả và chi phí phải trả được ghi nhận cho số tiền phải trả trong tương lai liên quan đến hàng hóa và dịch vụ đã nhận được. Chi phí phải trả được ghi nhận dựa trên các ước tính hợp lý về số tiền phải trả.

## CÔNG TY CỔ PHẦN VẬN TẢI HÀ TIÊN

Địa chỉ: Số 296, đường Trần Nãi, khu phố 2, phường Bình An, Quận 2, TP. Hồ Chí Minh, Việt Nam

### BÁO CÁO TÀI CHÍNH GIỮA NIÊN ĐỘ

6 tháng đầu của năm tài chính kết thúc ngày 31 tháng 12 năm 2019

**Bản thuyết minh Báo cáo tài chính giữa niên độ (tiếp theo)**

---

Việc phân loại các khoản phải trả là phải trả người bán, chi phí phải trả và phải trả khác được thực hiện theo nguyên tắc sau:

- Phải trả người bán phản ánh các khoản phải trả mang tính chất thương mại phát sinh từ giao dịch mua hàng hóa, dịch vụ, tài sản và người bán là đơn vị độc lập với Công ty.
- Chi phí phải trả phản ánh các khoản phải trả cho hàng hóa, dịch vụ đã nhận được từ người bán hoặc đã cung cấp cho người mua nhưng chưa chi trả do chưa có hóa đơn hoặc chưa đủ hồ sơ, tài liệu kế toán và các khoản phải trả cho người lao động về tiền lương nghỉ phép, các khoản chi phí sản xuất, kinh doanh phải trích trước.
- Phải trả khác phản ánh các khoản phải trả không có tính thương mại, không liên quan đến giao dịch mua, bán, cung cấp hàng hóa dịch vụ.

Các khoản nợ phải trả và chi phí phải trả được phân loại ngắn hạn và dài hạn trên Bảng cân đối kế toán giữa niên độ căn cứ theo kỳ hạn còn lại tại ngày kết thúc kỳ kế toán.

#### 9. Chi phí sửa chữa, bảo dưỡng tài sản cố định định kỳ

Việc trích trước chi phí sửa chữa, bảo dưỡng tài sản cố định theo định kỳ được căn cứ vào kế hoạch sửa chữa, bảo dưỡng tài sản cố định. Nếu chi phí sửa chữa, bảo dưỡng tài sản cố định thực tế cao hơn số đã trích thì phần chênh lệch được hạch toán toàn bộ vào chi phí. Nếu chi phí sửa chữa, bảo dưỡng tài sản cố định thực tế nhỏ hơn số đã trích thì phần chênh lệch được hạch toán giảm chi phí.

#### 10. Vốn chủ sở hữu

##### *Vốn góp của chủ sở hữu*

Vốn góp của chủ sở hữu được ghi nhận theo số vốn thực tế đã góp của các cổ đông.

##### *Thặng dư vốn cổ phần*

Thặng dư vốn cổ phần được ghi nhận theo số chênh lệch giữa giá phát hành và mệnh giá cổ phiếu khi phát hành lần đầu hoặc phát hành bổ sung, chênh lệch giữa giá tái phát hành và giá trị sổ sách của cổ phiếu quỹ và cấu phần vốn của trái phiếu chuyển đổi khi đáo hạn. Chi phí trực tiếp liên quan đến việc phát hành bổ sung cổ phiếu và tái phát hành cổ phiếu quỹ được ghi giảm thặng dư vốn cổ phần.

##### *Vốn khác của chủ sở hữu*

Vốn khác được hình thành do bổ sung từ kết quả hoạt động kinh doanh, đánh giá lại tài sản và giá trị còn lại giữa giá trị hợp lý của các tài sản được tặng, biếu, tài trợ sau khi trừ các khoản thuế phải nộp (nếu có) liên quan đến các tài sản này.

#### 11. Phân phối lợi nhuận

Lợi nhuận sau thuế thu nhập doanh nghiệp được phân phối cho các cổ đông sau khi đã trích lập các quỹ theo Điều lệ của Công ty cũng như các quy định của pháp luật và đã được Đại hội đồng cổ đông phê duyệt.

Việc phân phối lợi nhuận cho các cổ đông được cân nhắc đến các khoản mục phi tiền tệ nằm trong lợi nhuận sau thuế chưa phân phối có thể ảnh hưởng đến luồng tiền và khả năng chi trả cổ tức như lãi do đánh giá lại tài sản mang đi góp vốn, lãi do đánh giá lại các khoản mục tiền tệ, các công cụ tài chính và các khoản mục phi tiền tệ khác.

Cổ tức được ghi nhận là nợ phải trả khi được Đại hội đồng cổ đông phê duyệt.

## **CÔNG TY CỔ PHẦN VẬN TÀI HÀ TIÊN**

Địa chỉ: Số 296, đường Trần Nãi, khu phố 2, phường Bình An, Quận 2, TP. Hồ Chí Minh, Việt Nam

**BÁO CÁO TÀI CHÍNH GIỮA NIÊN ĐỘ**

6 tháng đầu của năm tài chính kết thúc ngày 31 tháng 12 năm 2019

**Bản thuyết minh Báo cáo tài chính giữa niên độ (tiếp theo)**

---

### **12. Ghi nhận doanh thu và thu nhập**

#### ***Doanh thu bán hàng hóa***

Doanh thu bán hàng hóa được ghi nhận khi đồng thời thỏa mãn các điều kiện sau:

- Công ty đã chuyển giao phần lớn rủi ro và lợi ích gắn liền với quyền sở hữu hàng hóa cho người mua.
- Công ty không còn nắm giữ quyền quản lý hàng hóa như người sở hữu hàng hóa hoặc quyền kiểm soát hàng hóa.
- Doanh thu được xác định tương đối chắc chắn. Khi hợp đồng quy định người mua được quyền trả lại hàng hóa đã mua theo những điều kiện cụ thể, doanh thu chỉ được ghi nhận khi những điều kiện cụ thể đó không còn tồn tại và người mua không được quyền trả lại sản phẩm (trừ trường hợp khách hàng có quyền trả lại sản phẩm dưới hình thức đổi lại để lấy hàng hóa, dịch vụ khác).
- Công ty đã hoặc sẽ thu được lợi ích kinh tế từ giao dịch bán hàng.
- Xác định được chi phí liên quan đến giao dịch bán hàng.

#### ***Doanh thu cung cấp dịch vụ***

Doanh thu cung cấp dịch vụ được ghi nhận khi đồng thời thỏa mãn các điều kiện sau:

- Doanh thu được xác định tương đối chắc chắn. Khi hợp đồng quy định người mua được quyền trả lại dịch vụ đã mua theo những điều kiện cụ thể, doanh thu chỉ được ghi nhận khi những điều kiện cụ thể đó không còn tồn tại và người mua không được quyền trả lại dịch vụ đã cung cấp.
- Công ty đã hoặc sẽ thu được lợi ích kinh tế từ giao dịch cung cấp dịch vụ đó.
- Xác định được phần công việc đã hoàn thành vào thời điểm báo cáo.
- Xác định được chi phí phát sinh cho giao dịch và chi phí để hoàn thành giao dịch cung cấp dịch vụ đó.

Trường hợp dịch vụ được thực hiện trong nhiều kỳ thì doanh thu được ghi nhận trong kỳ được căn cứ vào kết quả phân công việc đã hoàn thành vào ngày kết thúc kỳ kế toán.

#### ***Tiền lãi***

Tiền lãi được ghi nhận trên cơ sở thời gian và lãi suất thực tế từng kỳ.

### **13. Các khoản chi phí**

Chi phí là những khoản làm giảm lợi ích kinh tế được ghi nhận tại thời điểm giao dịch phát sinh hoặc khi có khả năng tương đối chắc chắn sẽ phát sinh trong tương lai không phân biệt đã chi tiền hay chưa.

Các khoản chi phí và khoản doanh thu do nó tạo ra phải được ghi nhận đồng thời theo nguyên tắc phù hợp. Trong trường hợp nguyên tắc phù hợp xung đột với nguyên tắc thận trọng, chi phí được ghi nhận căn cứ vào bản chất và quy định của các chuẩn mực kế toán để đảm bảo phản ánh giao dịch một cách trung thực, hợp lý.

### **14. Thuế thu nhập doanh nghiệp**

Chi phí thuế thu nhập doanh nghiệp bao gồm thuế thu nhập hiện hành và thuế thu nhập hoãn lại.

#### ***Thuế thu nhập hiện hành***

Thuế thu nhập hiện hành là khoản thuế được tính dựa trên thu nhập tính thuế. Thu nhập tính thuế chênh lệch so với lợi nhuận kế toán là do điều chỉnh các khoản chênh lệch tạm thời giữa thuế và kế toán, các chi phí không được trừ cũng như điều chỉnh các khoản thu nhập không phải chịu thuế và các khoản lỗ được chuyển.



# CÔNG TY CỔ PHẦN VẬN TÀI HÀ TIÊN

Địa chỉ: Số 296, đường Trần Nãi, khu phố 2, phường Bình An, Quận 2, TP. Hồ Chí Minh, Việt Nam

## BÁO CÁO TÀI CHÍNH GIỮA NIÊN ĐỘ

6 tháng đầu của năm tài chính kết thúc ngày 31 tháng 12 năm 2019

**Bản thuyết minh Báo cáo tài chính giữa niên độ (tiếp theo)**

### **Thuế thu nhập hoãn lại**

Thuế thu nhập hoãn lại là khoản thuế thu nhập doanh nghiệp sẽ phải nộp hoặc sẽ được hoàn lại do chênh lệch tạm thời giữa giá trị ghi sổ của tài sản và nợ phải trả cho mục đích lập Báo cáo tài chính và cơ sở tính thuế thu nhập. Thuế thu nhập hoãn lại phải trả được ghi nhận cho tất cả các khoản chênh lệch tạm thời chịu thuế. Tài sản thuế thu nhập hoãn lại chỉ được ghi nhận khi chắc chắn trong tương lai sẽ có lợi nhuận tính thuế để sử dụng những chênh lệch tạm thời được khấu trừ này.

Giá trị ghi sổ của tài sản thuế thu nhập doanh nghiệp hoãn lại được xem xét lại vào ngày kết thúc kỳ kế toán và sẽ được ghi giảm đến mức đảm bảo chắc chắn có đủ lợi nhuận tính thuế cho phép lợi ích của một phần hoặc toàn bộ tài sản thuế thu nhập hoãn lại được sử dụng. Các tài sản thuế thu nhập doanh nghiệp hoãn lại chưa được ghi nhận trước đây được xem xét lại vào ngày kết thúc kỳ kế toán và được ghi nhận khi chắc chắn có đủ lợi nhuận tính thuế để có thể sử dụng các tài sản thuế thu nhập hoãn lại chưa ghi nhận này.

Tài sản thuế thu nhập hoãn lại và thuế thu nhập hoãn lại phải trả được xác định theo thuế suất dự tính sẽ áp dụng cho năm tài sản được thu hồi hay nợ phải trả được thanh toán dựa trên các mức thuế suất có hiệu lực tại ngày kết thúc kỳ kế toán. Thuế thu nhập hoãn lại được ghi nhận vào Báo cáo kết quả hoạt động kinh doanh và chỉ ghi trực tiếp vào vốn chủ sở hữu khi khoản thuế đó liên quan đến các khoản mục được ghi thẳng vào vốn chủ sở hữu.

Tài sản thuế thu nhập hoãn lại và thuế thu nhập hoãn lại phải trả được bù trừ khi:

- Công ty có quyền hợp pháp được bù trừ giữa tài sản thuế thu nhập hiện hành với thuế thu nhập hiện hành phải nộp; và
- Các tài sản thuế thu nhập hoãn lại và thuế thu nhập hoãn lại phải trả này liên quan đến thuế thu nhập doanh nghiệp được quản lý bởi cùng một cơ quan thuế:
  - Đối với cùng một đơn vị chịu thuế; hoặc
  - Công ty dự định thanh toán thuế thu nhập hiện hành phải trả và tài sản thuế thu nhập hiện hành trên cơ sở thuần hoặc thu hồi tài sản đồng thời với việc thanh toán nợ phải trả trong từng kỳ tương lai khi các khoản trọng yếu của thuế thu nhập hoãn lại phải trả hoặc tài sản thuế thu nhập hoãn lại được thanh toán hoặc thu hồi.

### **15. Bên liên quan**

Các bên được coi là liên quan nếu một bên có khả năng kiểm soát hoặc có ảnh hưởng đáng kể đối với bên kia trong việc ra quyết định các chính sách tài chính và hoạt động. Các bên cũng được xem là bên liên quan nếu cùng chịu sự kiểm soát chung hay chịu ảnh hưởng đáng kể chung.

Trong việc xem xét mối quan hệ của các bên liên quan, bản chất của mối quan hệ được chú trọng nhiều hơn hình thức pháp lý.

## **V. THÔNG TIN BỔ SUNG CHO CÁC KHOẢN MỤC TRÌNH BÀY TRONG BẢNG CÂN ĐỐI KẾ TOÁN GIỮA NIÊN ĐỘ**

### **1. Tiền và các khoản tương đương tiền**

	<u>Số cuối kỳ</u>	<u>Số đầu năm</u>
Tiền mặt	348.609.939	127.211.805
Tiền gửi ngân hàng không kỳ hạn	13.520.351.716	8.507.714.266
Các khoản tương đương tiền (tiền gửi ngân hàng có kỳ hạn gốc không quá 3 tháng)	-	4.000.000.000
<b>Cộng</b>	<b><u>13.868.961.655</u></b>	<b><u>12.634.926.071</u></b>

## CÔNG TY CỔ PHẦN VẬN TẢI HÀ TIÊN

Địa chỉ: Số 296, đường Trần Nãi, khu phố 2, phường Bình An, Quận 2, TP. Hồ Chí Minh, Việt Nam

### BÁO CÁO TÀI CHÍNH GIỮA NIÊN ĐỘ

6 tháng đầu của năm tài chính kết thúc ngày 31 tháng 12 năm 2019

Bản thuyết minh Báo cáo tài chính giữa niên độ (tiếp theo)

#### 2. Các khoản đầu tư tài chính

Các khoản đầu tư tài chính của Công ty bao gồm chứng khoán kinh doanh, đầu tư nắm giữ đến ngày đáo hạn và đầu tư góp vốn vào đơn vị khác. Thông tin về các khoản đầu tư tài chính của Công ty như sau:

##### 2a. Chứng khoán kinh doanh

Công ty chỉ đầu tư vào cổ phiếu Công ty Cổ phần Xi măng Hà Tiên 1, chi tiết như sau:

	<u>Số cuối kỳ</u>	<u>Số đầu năm</u>
Giá gốc	20.990.879.270	20.990.879.270
Giá trị hợp lý	17.349.120.000	14.800.968.000
Dự phòng	(3.641.759.270)	(6.189.911.270)

Tình hình biến động dự phòng giảm giá chứng khoán kinh doanh như sau:

	<u>Kỳ này</u>	<u>Kỳ trước</u>
Số đầu năm	6.189.911.270	4.129.703.270
Trích lập dự phòng bổ sung	-	4.391.496.000
Hoàn nhập dự phòng	(2.548.152.000)	-
<b>Số cuối kỳ</b>	<b><u>3.641.759.270</u></b>	<b><u>8.521.199.270</u></b>

##### 2b. Đầu tư nắm giữ đến ngày đáo hạn

Tiền gửi ngân hàng có kỳ hạn trên 3 tháng.

##### 2c. Đầu tư góp vốn vào đơn vị khác

Theo Giấy chứng nhận đăng ký doanh nghiệp số 0314270335 ngày 07 tháng 3 năm 2017 do Sở Kế hoạch và Đầu tư TP. Hồ Chí Minh cấp, Công ty đầu tư vào Công ty TNHH Đầu tư Phát triển Bất động sản Trường Thọ Thủ Đức 13.000.000.000 VND, tương đương 65% vốn điều lệ.

##### Giá trị hợp lý

Đối với các khoản đầu tư có giá niêm yết, giá trị hợp lý được xác định theo giá niêm yết tại ngày kết thúc kỳ kế toán. Công ty chưa xác định giá trị hợp lý của các khoản đầu tư không có giá niêm yết do chưa có hướng dẫn cụ thể về việc xác định giá trị hợp lý.

##### Giao dịch với công ty con

Công ty không phát sinh giao dịch với công ty con.

#### 3. Phải thu ngắn hạn của khách hàng

	<u>Số cuối kỳ</u>	<u>Số đầu năm</u>
<b>Phải thu các bên liên quan</b>	<b><u>90.084.932.923</u></b>	<b><u>87.804.837.121</u></b>
Công ty Cổ phần Xi măng Hà Tiên 1	85.919.955.834	83.459.886.040
Công ty TNHH Siam City Cement Việt Nam	4.164.977.089	4.344.951.081
<b>Phải thu các khách hàng khác</b>	<b><u>45.397.877.567</u></b>	<b><u>38.470.493.941</u></b>
Công ty Cổ phần Đầu tư Long Thuận	21.973.850.908	24.332.383.114
Công ty Cổ phần Đầu tư Thương mại Long Phước	9.040.538.735	194.318.926
Các khách hàng khác	14.383.487.924	13.943.791.901
<b>Cộng</b>	<b><u>135.482.810.490</u></b>	<b><u>126.275.331.062</u></b>

## CÔNG TY CỔ PHẦN VẬN TÀI HÀ TIÊN

Địa chỉ: Số 296, đường Trần Nãi, khu phố 2, phường Bình An, Quận 2, TP. Hồ Chí Minh, Việt Nam

### BÁO CÁO TÀI CHÍNH GIỮA NIÊN ĐỘ

6 tháng đầu của năm tài chính kết thúc ngày 31 tháng 12 năm 2019

Bản thuyết minh Báo cáo tài chính giữa niên độ (tiếp theo)

#### 4. Trả trước cho người bán ngắn hạn

	Số cuối kỳ	Số đầu năm
Ông Đỗ Khôi Nguyên	400.000.000	200.000.000
Công ty TNHH Giải pháp Công nghệ DCT	223.977.000	223.977.000
Các nhà cung cấp khác	67.790.000	144.591.000
<b>Cộng</b>	<b>691.767.000</b>	<b>568.568.000</b>

#### 5. Phải thu ngắn hạn khác

	Số cuối kỳ	Số đầu năm
Lãi dự thu	2.143.917.808	1.110.000.000
Tạm ứng	748.676.222	177.000.000
Các khoản ký quỹ	300.000.000	270.000.000
Các khoản phải thu ngắn hạn khác	621.586.217	515.083.513
<b>Cộng</b>	<b>3.814.180.247</b>	<b>2.072.083.513</b>

#### 6. Nợ xấu

Công ty có các khoản nợ phải thu tiền bán hàng đã quá hạn trên 3 năm và được lập dự phòng 100% như sau:

	Số cuối kỳ	Số đầu năm
Công ty TNHH MTV Cát Vạn Hưng	979.302.000	979.302.000
Công ty TNHH Cát Tường Hậu Giang	459.522.890	459.522.890
<b>Cộng</b>	<b>1.438.824.890</b>	<b>1.438.824.890</b>

#### 7. Hàng tồn kho

	Số cuối kỳ	Số đầu năm
Nguyên liệu, vật liệu	568.558.441	1.086.613.484
Công cụ, dụng cụ	5.430.205	6.510.205
Hàng gửi đi bán	40.480.000	-
<b>Cộng</b>	<b>614.468.646</b>	<b>1.093.123.689</b>

#### 8. Tài sản cố định hữu hình

	Nhà cửa, vật kiến trúc	Phương tiện vận tải, truyền dẫn	Thiết bị, dụng cụ quản lý	Cộng
<b>Nguyên giá</b>				
Số đầu năm	2.203.932.585	255.672.878.477	3.275.107.202	261.151.918.264
Mua trong kỳ	-	-	1.171.354.545	1.171.354.545
Thanh lý, nhượng bán	-	-	(627.332.018)	(627.332.018)
Giảm khác	-	(12.652.097)	-	(12.652.097)
<b>Số cuối kỳ</b>	<b>2.203.932.585</b>	<b>255.660.226.380</b>	<b>3.819.129.729</b>	<b>261.683.288.694</b>
<i>Trong đó:</i>				
Đã khấu hao hết nhưng vẫn còn sử dụng	1.900.220.043	39.504.047.729	652.307.911	42.056.575.683
Chờ thanh lý	-	-	-	-

## CÔNG TY CỔ PHẦN VẬN TẢI HÀ TIÊN

Địa chỉ: Số 296, đường Trần Nãi, khu phố 2, phường Bình An, Quận 2, TP. Hồ Chí Minh, Việt Nam

### BÁO CÁO TÀI CHÍNH GIỮA NIÊN ĐỘ

6 tháng đầu của năm tài chính kết thúc ngày 31 tháng 12 năm 2019

Bản thuyết minh Báo cáo tài chính giữa niên độ (tiếp theo)

	Nhà cửa, vật kiến trúc	Phương tiện vận tải, truyền dẫn	Thiết bị, dụng cụ quản lý	Cộng
<b>Giá trị hao mòn</b>				
Số đầu năm	1.990.816.212	122.971.720.318	2.267.306.612	127.229.843.142
Khấu hao trong kỳ	30.445.194	11.199.526.108	183.458.927	11.413.430.229
Thanh lý, nhượng bán	-	-	(627.332.018)	(627.332.018)
<b>Số cuối kỳ</b>	<b>2.021.261.406</b>	<b>134.171.246.426</b>	<b>1.823.433.521</b>	<b>138.015.941.353</b>
<b>Giá trị còn lại</b>				
Số đầu năm	213.116.373	132.701.158.159	1.007.800.590	133.922.075.122
<b>Số cuối kỳ</b>	<b>182.671.179</b>	<b>121.488.979.954</b>	<b>1.995.696.208</b>	<b>123.667.347.341</b>
<i>Trong đó:</i>				
Tạm thời chưa sử dụng	-	-	-	-
Đang chờ thanh lý	-	-	-	-

#### 9. Phải trả người bán ngắn hạn

	Số cuối kỳ	Số đầu năm
<b>Phải trả các bên liên quan</b>	<b>382.817.315</b>	<b>542.250.819</b>
Tổng công ty Công nghiệp Xi măng Việt Nam	382.817.315	365.643.829
Công ty Tư vấn Đầu tư Phát triển Xi măng	-	176.606.990
<b>Phải trả các nhà cung cấp khác</b>	<b>39.060.943.254</b>	<b>47.354.096.297</b>
DNTN Trung Tài	23.222.141.841	25.281.289.795
Các nhà cung cấp khác	15.838.801.413	22.072.806.502
<b>Cộng</b>	<b>39.443.760.569</b>	<b>47.896.347.116</b>

Công ty không có nợ phải trả người bán quá hạn chưa thanh toán.

#### 10. Thuế và các khoản phải nộp Nhà nước

	Số đầu năm	Số phải nộp trong kỳ	Số đã thực nộp trong kỳ	Số cuối kỳ
Thuế GTGT hàng bán nội địa	-	6.254.726.229	(5.327.567.429)	927.158.800
Thuế thu nhập doanh nghiệp	1.244.172.321	4.091.399.075	(3.244.172.321)	2.091.399.075
Thuế thu nhập cá nhân	46.876.435	231.404.794	(214.713.467)	63.567.762
Tiền thuê đất	-	314.260.448	(314.260.448)	-
Thuế khác	-	3.000.000	(3.000.000)	-
<b>Cộng</b>	<b>1.291.048.756</b>	<b>10.894.790.546</b>	<b>(9.103.713.665)</b>	<b>3.082.125.637</b>

##### **Thuế giá trị gia tăng**

Công ty nộp thuế giá trị gia tăng theo phương pháp khấu trừ với thuế suất 10%.

##### **Thuế thu nhập doanh nghiệp**

Công ty phải nộp thuế thu nhập doanh nghiệp cho các khoản thu nhập tính thuế với thuế suất 20%.



## CÔNG TY CỔ PHẦN VẬN TÀI HÀ TIÊN

Địa chỉ: Số 296, đường Trần Nãi, khu phố 2, phường Bình An, Quận 2, TP. Hồ Chí Minh, Việt Nam

### BÁO CÁO TÀI CHÍNH GIỮA NIÊN ĐỘ

6 tháng đầu của năm tài chính kết thúc ngày 31 tháng 12 năm 2019

Bản thuyết minh Báo cáo tài chính giữa niên độ (tiếp theo)

Thuế thu nhập doanh nghiệp phải nộp trong kỳ được dự tính như sau:

	Lũy kế từ đầu năm đến cuối kỳ này	
	Năm nay	Năm trước
Tổng lợi nhuận kế toán trước thuế	20.314.995.375	12.986.649.276
Các khoản điều chỉnh tăng, giảm lợi nhuận kế toán để xác định lợi nhuận chịu thuế thu nhập doanh nghiệp:		
- Các khoản điều chỉnh tăng	142.000.000	234.300.000
- Các khoản điều chỉnh giảm	-	-
Thu nhập chịu thuế	20.456.995.375	13.220.949.276
Thu nhập được miễn thuế	-	-
Thu nhập tính thuế	20.456.995.375	13.220.949.276
Thuế suất thuế thu nhập doanh nghiệp	20%	20%
<b>Thuế thu nhập doanh nghiệp phải nộp</b>	<b>4.091.399.075</b>	<b>2.644.189.855</b>

Việc xác định thuế thu nhập doanh nghiệp phải nộp của Công ty được căn cứ vào các quy định hiện hành về thuế. Tuy nhiên, những quy định này thay đổi theo từng thời kỳ và các quy định về thuế đối với nhiều loại giao dịch khác nhau có thể được giải thích theo nhiều cách khác nhau. Do vậy, số thuế được trình bày trên Báo cáo tài chính giữa niên độ có thể sẽ thay đổi khi cơ quan thuế kiểm tra.

#### Các loại thuế khác

Công ty kê khai và nộp theo quy định.

#### 11. Chi phí phải trả ngắn hạn

	Số cuối kỳ	Số đầu năm
Chi phí thuê ngoài vận chuyển	5.592.389.635	-
Các chi phí phải trả ngắn hạn khác	625.386.000	165.000.000
<b>Cộng</b>	<b>6.217.775.635</b>	<b>165.000.000</b>

#### 12. Phải trả ngắn hạn khác

	Số cuối kỳ	Số đầu năm
<b>Phải trả bên liên quan</b>	<b>9.843.541.500</b>	-
Tổng công ty Công nghiệp Xi măng Việt Nam - cổ tức phải trả	9.843.541.500	-
<b>Phải trả các tổ chức và cá nhân khác</b>	<b>10.585.830.356</b>	<b>1.234.899.964</b>
Kinh phí công đoàn	77.485.222	76.324.600
Bảo hiểm xã hội	-	325.509.642
Bảo hiểm y tế	-	54.963.605
Bảo hiểm thất nghiệp	-	24.895.241
Nhận ký quỹ ngắn hạn	306.000.000	306.000.000
Cổ tức phải trả	9.816.140.510	3.682.010
Các khoản phải trả ngắn hạn khác	386.204.624	443.524.866
<b>Cộng</b>	<b>20.429.371.856</b>	<b>1.234.899.964</b>

Công ty không có nợ phải trả khác quá hạn chưa thanh toán.

# CÔNG TY CỔ PHẦN VẬN TÀI HÀ TIÊN

Địa chỉ: Số 296, đường Trần Nãi, khu phố 2, phường Bình An, Quận 2, TP. Hồ Chí Minh, Việt Nam

## BÁO CÁO TÀI CHÍNH GIỮA NIÊN ĐỘ

6 tháng đầu của năm tài chính kết thúc ngày 31 tháng 12 năm 2019

Bản thuyết minh Báo cáo tài chính giữa niên độ (tiếp theo)

### 13. Dự phòng phải trả ngắn hạn

Dự phòng nợ phải trả liên quan đến chi phí sửa chữa, bảo dưỡng tài sản cố định định kỳ. Chi tiết phát sinh như sau:

Số đầu năm	-
Tăng do trích lập	8.200.000.000
Số sử dụng	(1.482.388.884)
<b>Số cuối kỳ</b>	<b>6.717.611.116</b>

### 14. Quỹ khen thưởng, phúc lợi

	Số đầu năm	Tăng do trích lập từ lợi nhuận	Chi quỹ trong kỳ	Số cuối kỳ
Quỹ khen thưởng	1.962.566.025	3.509.972.152	(2.528.200.000)	2.944.338.177
Quỹ phúc lợi	96.924.641	1.884.596.077	(203.312.000)	1.778.208.718
Quỹ thưởng Ban quản lý, điều hành	-	259.250.000	-	259.250.000
<b>Cộng</b>	<b>2.059.490.666</b>	<b>5.653.818.229</b>	<b>(2.731.512.000)</b>	<b>4.981.796.895</b>

### 15. Vốn chủ sở hữu

#### 15a. Bảng đối chiếu biến động của vốn chủ sở hữu

	Vốn góp của chủ sở hữu	Thặng dư vốn cổ phần	Vốn khác của chủ sở hữu	Quỹ đầu tư phát triển	Lợi nhuận sau thuế chưa phân phối	Cộng
Số dư đầu kỳ trước	131.040.000.000	53.070.783.332	-	114.353.432.657	22.215.651.075	320.679.867.064
Lợi nhuận trong kỳ trước	-	-	-	-	10.342.459.421	10.342.459.421
Trích lập các quỹ trong kỳ trước	-	-	-	2.646.805.831	(5.218.221.661)	(2.571.415.830)
Chia cổ tức trong kỳ trước	-	-	-	-	(15.724.800.000)	(15.724.800.000)
<b>Số dư cuối kỳ trước</b>	<b>131.040.000.000</b>	<b>53.070.783.332</b>	<b>-</b>	<b>117.000.238.488</b>	<b>11.615.088.835</b>	<b>312.726.110.655</b>
Số dư đầu năm nay	131.040.000.000	53.070.783.332	-	117.000.238.488	28.467.053.720	329.578.075.540
Lợi nhuận trong kỳ này	-	-	-	-	16.223.596.300	16.223.596.300
Trích lập các quỹ	-	-	-	3.157.235.491	(8.811.053.720)	(5.653.818.229)
Chia cổ tức trong kỳ này	-	-	-	-	(19.656.000.000)	(19.656.000.000)
Tăng vốn từ quỹ đầu tư phát triển trong kỳ này	-	-	114.060.604.975	(114.060.604.975)	-	-
<b>Số dư cuối kỳ này</b>	<b>131.040.000.000</b>	<b>53.070.783.332</b>	<b>114.060.604.975</b>	<b>6.096.869.004</b>	<b>16.223.596.300</b>	<b>320.491.853.611</b>

#### 15b. Chi tiết vốn góp của chủ sở hữu

	Số cuối kỳ	Số đầu năm
Tổng công ty Công nghiệp Xi măng Việt Nam	65.623.610.000	65.623.610.000
Các cổ đông khác	65.416.390.000	65.416.390.000
<b>Cộng</b>	<b>131.040.000.000</b>	<b>131.040.000.000</b>

## CÔNG TY CỔ PHẦN VẬN TẢI HÀ TIÊN

Địa chỉ: Số 296, đường Trần Nãi, khu phố 2, phường Bình An, Quận 2, TP. Hồ Chí Minh, Việt Nam

### BÁO CÁO TÀI CHÍNH GIỮA NIÊN ĐỘ

6 tháng đầu của năm tài chính kết thúc ngày 31 tháng 12 năm 2019

Bản thuyết minh Báo cáo tài chính giữa niên độ (tiếp theo)

#### 15c. Cổ phiếu

	<u>Số cuối kỳ</u>	<u>Số đầu năm</u>
Số lượng cổ phiếu đăng ký phát hành	13.104.000	13.104.000
Số lượng cổ phiếu đã bán ra công chúng	13.104.000	13.104.000
- Cổ phiếu phổ thông	13.104.000	13.104.000
- Cổ phiếu ưu đãi	-	-
Số lượng cổ phiếu được mua lại	-	-
- Cổ phiếu phổ thông	-	-
- Cổ phiếu ưu đãi	-	-
Số lượng cổ phiếu đang lưu hành	13.104.000	13.104.000
- Cổ phiếu phổ thông	13.104.000	13.104.000
- Cổ phiếu ưu đãi	-	-

Mệnh giá cổ phiếu đang lưu hành: 10.000 VND.

#### 15d. Phân phối lợi nhuận

Trong kỳ Công ty đã phân phối lợi nhuận theo Nghị quyết Đại hội cổ đông thường niên năm 2019 số 35/2019/NQ-ĐHĐCĐ ngày 25 tháng 4 năm 2019 như sau:

	VND
• Chia cổ tức cho các cổ đông	: 19.656.000.000
• Trích quỹ đầu tư phát triển	: 3.157.235.491
• Trích quỹ khen thưởng	: 3.509.972.152
• Trích quỹ phúc lợi	: 1.884.596.077
• Trích quỹ thưởng Ban quản lý, điều hành	: 259.250.000

#### 16. Các khoản mục ngoài Bảng cân đối kế toán

##### Tài sản thuê ngoài

Tổng số tiền thuê tối thiểu trong tương lai của các hợp đồng thuê hoạt động tài sản không thể hủy ngang theo các thời hạn như sau:

	<u>Số cuối kỳ</u>	<u>Số đầu năm</u>
Từ 1 năm trở xuống	1.357.193.280	921.193.280
Trên 1 năm đến 5 năm	350.696.080	250.497.200
<b>Cộng</b>	<b><u>1.707.889.360</u></b>	<b><u>1.171.690.480</u></b>

## VI. THÔNG TIN BỔ SUNG CHO CÁC KHOẢN MỤC TRÌNH BÀY TRONG BÁO CÁO KẾT QUẢ HOẠT ĐỘNG KINH DOANH GIỮA NIÊN ĐỘ

### 1. Doanh thu bán hàng và cung cấp dịch vụ

#### 1a. Tổng doanh thu

	Luỹ kế từ đầu năm đến cuối kỳ này	
	<u>Năm nay</u>	<u>Năm trước</u>
Doanh thu bán vật liệu xây dựng	5.697.190.596	-
Doanh thu dịch vụ vận tải đường thủy	116.393.372.385	96.260.369.150
Doanh thu dịch vụ vận tải đường bộ	998.027.323	522.219.852
Doanh thu bốc dỡ hàng hóa	2.221.929.056	443.965.224
Doanh thu cho thuê kho	1.200.000.000	725.454.546
<b>Cộng</b>	<b><u>126.510.519.360</u></b>	<b><u>97.952.008.772</u></b>

## CÔNG TY CỔ PHẦN VẬN TẢI HÀ TIÊN

Địa chỉ: Số 296, đường Trần Nãi, khu phố 2, phường Bình An, Quận 2, TP. Hồ Chí Minh, Việt Nam

### BÁO CÁO TÀI CHÍNH GIỮA NIÊN ĐỘ

6 tháng đầu của năm tài chính kết thúc ngày 31 tháng 12 năm 2019

Bản thuyết minh Báo cáo tài chính giữa niên độ (tiếp theo)

#### 1b. Doanh thu bán hàng và cung cấp dịch vụ cho các bên liên quan

Công ty không phát sinh giao dịch bán hàng và cung cấp dịch vụ cho công ty con. Các giao dịch về bán hàng và cung cấp dịch vụ cho các bên liên quan không phải là công ty con như sau:

	Luỹ kế từ đầu năm đến cuối kỳ này	
	Năm nay	Năm trước
<b>Công ty Cổ phần Xi măng Hà Tiên 1</b>		
Cung cấp dịch vụ vận tải	61.346.853.793	63.304.035.400
Cung cấp vật liệu xây dựng	5.697.190.596	-
<b>Công ty TNHH Siam City Cement Việt Nam</b>		
Cung cấp dịch vụ vận tải	6.587.436.980	5.394.660.900

#### 2. Giá vốn hàng bán

	Luỹ kế từ đầu năm đến cuối kỳ này	
	Năm nay	Năm trước
Giá vốn của hàng hóa đã bán	5.511.723.134	-
Giá vốn của dịch vụ đã cung cấp	98.525.973.548	76.842.169.650
<b>Cộng</b>	<b>104.037.696.682</b>	<b>76.842.169.650</b>

#### 3. Doanh thu hoạt động tài chính

Lãi tiền gửi ngân hàng.

#### 4. Chi phí tài chính

Hoàn nhập dự phòng giảm giá chứng khoán kinh doanh.

#### 5. Chi phí quản lý doanh nghiệp

	Luỹ kế từ đầu năm đến cuối kỳ này	
	Năm nay	Năm trước
Chi phí cho nhân viên	3.433.683.336	3.022.775.265
Chi phí vật liệu quản lý	150.747.562	90.800.430
Chi phí đồ dùng văn phòng	324.744.096	202.161.818
Chi phí khấu hao tài sản cố định	213.904.121	199.822.926
Thuế, phí và lệ phí	1.025.800.387	869.857.112
Chi phí dịch vụ mua ngoài	702.856.667	474.906.522
Các chi phí khác	1.972.012.574	1.941.980.174
<b>Cộng</b>	<b>7.823.748.743</b>	<b>6.802.304.247</b>

#### 6. Thu nhập khác

	Luỹ kế từ đầu năm đến cuối kỳ này	
	Năm nay	Năm trước
Lãi thanh lý tài sản cố định	122.477.273	-
Tiền phạt vi phạm hợp đồng	134.202.647	-
Thu nhập khác	-	88.545.478
<b>Cộng</b>	<b>256.679.920</b>	<b>88.545.478</b>

#### 7. Lãi trên cổ phiếu

Thông tin về lãi trên cổ phiếu được trình bày trên Báo cáo tài chính hợp nhất giữa niên độ.

## CÔNG TY CỔ PHẦN VẬN TÀI HÀ TIÊN

Địa chỉ: Số 296, đường Trần Nãi, khu phố 2, phường Bình An, Quận 2, TP. Hồ Chí Minh, Việt Nam

### BÁO CÁO TÀI CHÍNH GIỮA NIÊN ĐỘ

6 tháng đầu của năm tài chính kết thúc ngày 31 tháng 12 năm 2019

**Bản thuyết minh Báo cáo tài chính giữa niên độ (tiếp theo)**

#### 8. Chi phí sản xuất kinh doanh theo yếu tố

	Luỹ kế từ đầu năm đến cuối kỳ này	
	Năm nay	Năm trước
Chi phí nguyên liệu, vật liệu	10.090.774.958	10.442.251.946
Chi phí nhân công	23.815.076.086	16.803.006.068
Chi phí khấu hao tài sản cố định	11.413.430.229	11.958.296.808
Chi phí dịch vụ mua ngoài	64.570.151.578	42.498.938.901
Chi phí khác	1.972.012.574	1.941.980.174
<b>Cộng</b>	<b>111.861.445.425</b>	<b>83.644.473.897</b>

## VII. NHỮNG THÔNG TIN KHÁC

### 1. Giao dịch và số dư với các bên liên quan

Các bên liên quan với Công ty bao gồm: các thành viên quản lý chủ chốt, các cá nhân có liên quan với các thành viên quản lý chủ chốt và các bên liên quan khác.

#### 1a. Giao dịch và số dư với các thành viên quản lý chủ chốt và các cá nhân có liên quan với các thành viên quản lý chủ chốt

Các thành viên quản lý chủ chốt gồm: các thành viên Hội đồng quản trị, Ban Tổng Giám đốc và Ban kiểm soát. Các cá nhân có liên quan với các thành viên quản lý chủ chốt là các thành viên mật thiết trong gia đình các thành viên quản lý chủ chốt.

Công ty không có giao dịch và công nợ với các thành viên quản lý chủ chốt và các cá nhân có liên quan với các thành viên quản lý chủ chốt.

Thu nhập của các thành viên quản lý chủ chốt như sau:

	Luỹ kế từ đầu năm đến cuối kỳ này	
	Năm nay	Năm trước
Ban Tổng Giám đốc	348.000.000	302.830.000
Hội đồng quản trị	116.000.000	212.000.000
Ban kiểm soát	73.500.000	64.000.000
<b>Cộng</b>	<b>537.500.000</b>	<b>578.830.000</b>

#### 1b. Giao dịch và số dư với các bên liên quan khác

Các bên liên quan khác với Công ty gồm:

Bên liên quan khác	Mối quan hệ
Tổng công ty Công nghiệp Xi măng Việt Nam	Công ty mẹ
Công ty TNHH Đầu tư Phát triển Bất động sản Trường Thọ Thủ Đức	Công ty con
Công ty Cổ phần Xi măng Hà Tiên 1	Công ty cùng Công ty mẹ
Công ty TNHH Siam City Cement Việt Nam	Công ty có vốn góp Công ty mẹ
Công ty Tư vấn Đầu tư Phát triển Xi măng	Công ty cùng Công ty mẹ

## CÔNG TY CỔ PHẦN VẬN TẢI HÀ TIÊN

Địa chỉ: Số 296, đường Trần Nãi, khu phố 2, phường Bình An, Quận 2, TP. Hồ Chí Minh, Việt Nam

### BÁO CÁO TÀI CHÍNH GIỮA NIÊN ĐỘ

6 tháng đầu của năm tài chính kết thúc ngày 31 tháng 12 năm 2019

**Bản thuyết minh Báo cáo tài chính giữa niên độ (tiếp theo)**

#### *Giao dịch với các bên liên quan khác*

Công ty không phát sinh giao dịch với công ty con. Ngoài các giao dịch về bán hàng và cung cấp dịch vụ cho các bên liên quan khác không phải là công ty con đã được trình bày ở thuyết minh số VI.1b, Công ty còn phát sinh các giao dịch khác với Tổng công ty Công nghiệp Xi măng Việt Nam như sau:

#### **Luỹ kế từ đầu năm đến cuối kỳ này**

	<u>Năm nay</u>	<u>Năm trước</u>
Phí tư vấn	630.804.285	489.760.044
Cổ tức	9.843.541.500	7.874.833.200

Giá hàng hóa, dịch vụ cung cấp cho các bên liên quan khác là giá thỏa thuận. Việc mua hàng hóa, dịch vụ từ các bên liên quan khác được thực hiện theo giá thỏa thuận.

#### *Công nợ với các bên liên quan khác*

Công nợ với các bên liên quan khác được trình bày tại các thuyết minh số V.3, V.9 và V.12.

Các khoản công nợ phải thu các bên liên quan khác không có bảo đảm và sẽ được thanh toán bằng tiền. Không có khoản dự phòng phải thu khó đòi nào được lập cho các khoản nợ phải thu các bên liên quan khác.

## 2. Thông tin về bộ phận

Lĩnh vực kinh doanh chính của Công ty là dịch vụ vận tải và trong một khu vực địa lý là Việt Nam.

## 3. Sự kiện phát sinh sau ngày kết thúc kỳ kế toán

Không có sự kiện trọng yếu nào phát sinh sau ngày kết thúc kỳ kế toán yêu cầu phải điều chỉnh số liệu hoặc công bố trên Báo cáo tài chính giữa niên độ.

TP. Hồ Chí Minh, ngày 06 tháng 8 năm 2019

**Võ Thị Ngọc Diễm**  
Người lập

**Trần Thị Lý**  
Kế toán trưởng



**Đỗ Văn Huân**  
Tổng Giám đốc

